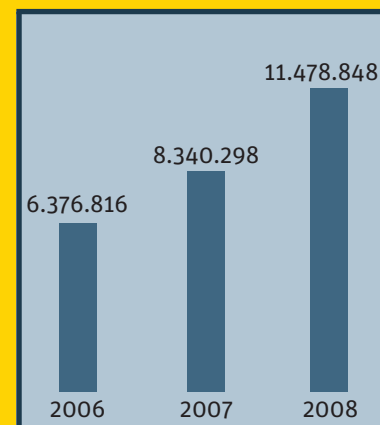


Recursos económicos

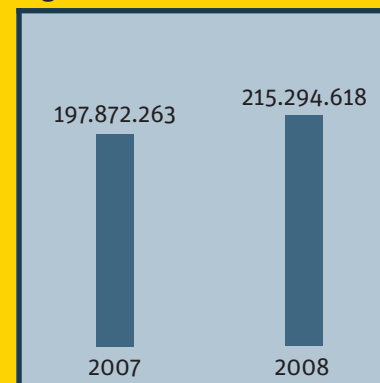
Las cifras del Organismo Autónomo TPFE

Total Gastos



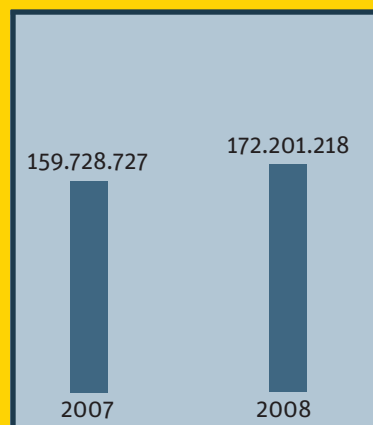
El gasto total destinado a formación ha crecido significativamente, un 37,6%, hasta situarse en 11.478.848 €. Este aumento se debe principalmente al incremento en el número de programas de acompañamiento y al de número de cursos impartidos.

Ingresos



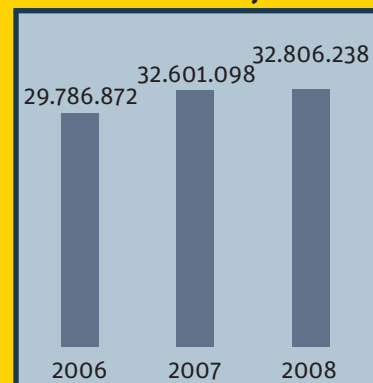
Durante el año 2008, al OATPFE, se le reconocieron unos derechos por valor de más de 215 millones de euros. lo que representa un incremento del 8,80 % respecto al ejercicio de 2007.

Facturación



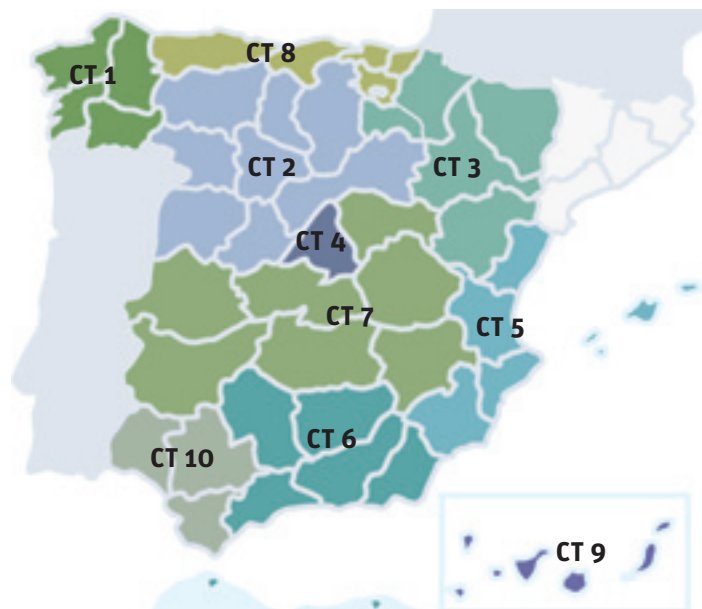
Durante 2008, el OATPFE ha tenido una facturación superior a 172 millones de euros. Lo que supone un incremento de 7,8 %.

Evolución media de la nómina de los internos trabajadores



Coordinación territorial

El territorio del Estado se encuentra dividido en diez grandes zonas territoriales, distribuidos conforme indica el mapa.



ZONA 1: Galicia

Centro Penitenciario de A Lama
Monte Racelo, s/n
36830 A LAMA (Pontevedra)
☎ 986 75 80 00 /627 43 45 70 /986 75 80 11

ZONA 2: Castilla y León

Servicio Sociales Externos de Valladolid
C/ de Santiago nº 14-2ª planta - puerta 3
47001 VALLADOLID
☎ 983 35 13 02 /627 43 45 68 /983 33 53 52

ZONA 3: Navarra, La Rioja y Aragón

C.I.S. de Zaragoza "13 Rosas"
Julián Garcés nº 67
5007 ZARAGOZA
☎ 976 45 33 90 /627 43 45 73 /976 25 61 19

ZONA 4: Madrid

C.I.S. Victoria Kent
Juan Vera 8-10
28045 MADRID
☎ 661 41 10 32 /C.I.S. 91.539.68.38
Ext 233 /91 528 90 38

ZONA 5: C.A. Valencia, Baleares y Murcia

Centro Penitenciario de Valencia (Gerencia)
Ctra. N-340, Km. 225
46220 PICASSENT (Valencia)
☎ 627 43 45 69

ZONA 6: Andalucía Oriental (Granada, Almería, Córdoba, Jaén y Málaga) Ceuta y Melilla

Av. de Madrid, 38
Antiguo Centro Penitenciario
18013 GRANADA
☎ 958 15 88 72 /627 43 45 72 /958 16 33 29

ZONA 7: Castilla-La Mancha y Extremadura

Centro Penitenciario de Ocaña-2
Mártires de Ocaña, 6.
45300 OCAÑA (Toledo)
☎ 925 120 518 /608 79 70 35

ZONA 8: País Vasco, Cantabria y Asturias

Centro Penitenciario de San Sebastián
Paseo de Martutene 1
20014 SAN SEBASTIÁN (Guipúzcoa)
☎ 943 45 01 07 /629 16 29 61

ZONA 9: Canarias

Centro Penitenciario de Las Palmas
Salto del Negro, s/n.
35017 TARIFA ALTA (las Palmas)
☎ 928 35 33 00 /608 79 70 39 /928 35 47 16

ZONA 10: Andalucía Occidental (Sevilla, Huelva y Cádiz)

Centro Penitenciario de Puerto-III
☎ 696 17 67 48

ORGANISMO AUTÓNOMO TRABAJO PENITENCIARIO Y FORMACIÓN PARA EL EMPLEO

MEMORIA08





Formación profesional para el empleo

Durante el año 2008 se han realizado acciones de formación profesional para el empleo y formación reglada, orientación laboral y programas de acompañamiento para la inserción profesional de los internos.

Acciones formativas por Comunidades Autónomas

	Formación Profesional		Inserción Laboral	
	En el interior	En el exterior	Orientación	Acompañamiento
Andalucía	158	25	15	5
Aragón	30	3	5	-
Asturias	14	13	2	1
Baleares	25	-	3	-
Canarias	24	6	3	-
Cantabria	9	3	2	-
Castilla y León	89	21	9	1
Castilla La Mancha	42	2	6	-
Ceuta	7	-	-	-
Extremadura	19	2	2	-
Galicia	68	19	6	1
La Rioja	7	2	1	-
Madrid	66	6	8	1
Melilla	6	-	-	-
Murcia	6	-	1	-
Navarra	8	-	1	-
País vasco	24	3	3	-
Valencia	47	13	6	1
Nº Acciones	649	118	73	10
Nº de alumnos	16.474	755	1.095	1.654

Trabajo penitenciario

De los 426 talleres productivos en funcionamiento al cierre del ejercicio, 181 se encontraban en régimen de colaboración con empresas externas conforme a la siguiente distribución por especialidades.

Talleres productivos

Especialidades	Empr. colaboradoras
Manipulados	129
Carpintería metálica	31
Carpintería de madera	10
Confección Industrial	8
Cerámica	1
Panadería	2

Sectores de actividad

Especialidad productiva	Media de internos trabajadores
Agropecuaria	20
Confección industrial	291
Carpintería madera	107
Artes gráficas	29
Manipulados	3.187
Cerámica	10
Carpintería metálica	464
Cocina	1.218
Economato	1.318
Mantenimiento	902
Panadería	325
Actividades auxiliares	3.568
TOTAL	11.439

Prevención de riesgos laborales

Durante 2008 se han puesto en marcha diversas iniciativas que han obtenido como resultado una apreciable disminución del número de accidentes laborales respecto a los períodos anteriores. Durante 2007 se produjeron 9 accidentes graves y 614 leves, mientras que en el ejercicio de 2008 se lograron reducir a 7 graves y 509 leves.

Evolución incidencias en 2008

Enero	3,08
Febrero	5,03
Marzo	5,03
Abril	5,03
Mayo	5,06
Junio	5,02
Julio	5,33
Agosto	5,31
Septiembre	5,14
Octubre	5,10
Noviembre	5,01
Diciembre	4,93

Recursos humanos

El Organismo contó, en 2008, con una plantilla de 415 trabajadores

Distribución de la plantilla

Líneas de actuación	Categorías	Funcionarios	Laborales	Total
Formación	Coordinadores de Formación	61	0	61
	Coordinadores de Producción	47	0	47
Producción	Coordinadores de Servicios	68	0	68
	Gestores de Producción	34	0	34
	Técnicos Sup. Act. Técnicas Mantenimiento y Oficios esp. act.productivas	0	45	45
	Maestros de Taller	26	0	26
Lineas Horizontales	Gestores Econ. Administrativos	62	0	62
Servicios centrales	Gerencia y Áreas	61	1	62
	Coordinadores Territoriales	10	0	10
TOTAL		369	46	415